


Appareil de Traitement de semences

Type S 36



Descriptif général

L'appareil de Traitement de Semences **DENIS**, type S36, (système breveté) a été conçu pour effectuer parfaitement deux opérations indispensables : assurer un dosage précis du produit de traitement en fonction de la semence et un enrobage uniforme et sans casse de cette dernière. Il présente les avantages suivants :

Performant et fiable : système d'alimentation par basculeur-peseur avec compteur mécanique entraînant un doseur à volume réglable pour une alimentation précise et un dosage correct - Vis mélangeuse avec filet ruban muni d'une protection pour respecter les semences délicates et avec vitesse de rotation lente pour un brassage régulier.

Fonctionnel et modulaire : appareil livré sur châssis avec roues rétractables - Trappe en pied d'auge et inverseur de marche permettant une vidange totale pour un nettoyage complet - Trémie d'alimentation (en option) adaptable pour reprise de nettoyeur séparateur - Sortie de vis carré de 160 pour accessoires standards.

Robuste et sécurisé : construction solide - Filets de vis entièrement réalisés et redressés dans nos ateliers - Bac doseur totalement en inox - Pompe électrique spécialement adaptée aux produits de traitement - Tous nos appareils sont équipés de protections conformément aux dispositions de la directive « machines ».

Qualité de la peinture DENIS : Le mode opératoire suivant est appliqué à chaque élément avant assemblage : Dégraissage, traitement anti-corrosion par phosphatation, rinçage à l'eau osmosée, protection par peinture d'apprêt et application d'une laque bi-composants cuite au four. L'ensemble du process assure donc à chaque composant une résistance optimale à la corrosion, avec une tenue de 400 h au brouillard salin (équivalente à une tôle pré galvanisée standard), tout en préservant l'environnement par la maîtrise des composants et des rejets.

Caractéristiques

Type	Largeur maxi avec trémie	Puissances	Débit horaire		Poids net (kg)
			blé	pois	
S 36	1,135 m	2,2 kW + 0,65 kW (pompe)	30 à 60 Qx		335

Options


- Trémie d'alimentation
- Banc ensacheur



Boîtier avec basculeur - peseur réglable et compteur



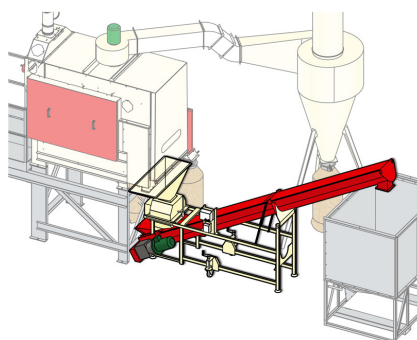
Bac de dosage de produit



Roue rétractable Pompe et réservoir Moteur



Vis mélangeuse longueur 2,25 m, inclinée à 30°



Implantation après un nettoyeur



Table d'ensachage

CE Nos appareils et instrumentations répondent aux normes de sécurité en vigueur



Avenue Louis-Denis - 28160 Brou - France
Tél. +33 (0)2 37 97 66 11 • Fax +33 (0)2 37 97 66 40
www.denis.fr



Les caractéristiques portées sur cette documentation sont données à titre indicatif et peuvent être modifiées à tout moment sans préavis, pour l'amélioration du produit. Ces changements ne peuvent en aucun cas engager la responsabilité du constructeur.